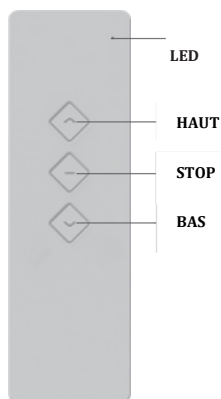


DD3000H

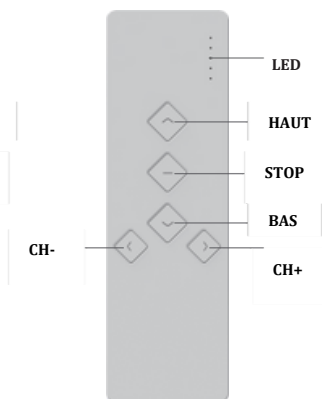
Notice de la Télécommande

Version: A/01


Instructions pour les boutons



DD3000H
Télécommande 1 canal



DD3001H
Télécommande 5 canaux



DD3000H / DD3001H
Arrière de la télécommande

Spécifications

Batterie: 3V (piles AAA ×2)	Durée des piles: >2ans	Fréquence Radio: 433.05-434.79MHz
Température de fonctionnement: -10°C~50°C	Puissance d'émission: 10 mW	Portée radio: extérieur>150 mètres, intérieur >35mètres

Avertissement

1. La télécommande ne doit pas être exposée à l'humidité ou être fortement frappée, sinon la durée de vie de la télécommande sera affectée.
2. Si la télécommande n'est pas sensible ou si la portée radio devient plus courte, veuillez vérifier s'il faut changer les piles.
3. En mode unidirectionnel, si vous appuyez sur un bouton plus de 20S, l'émetteur cessera d'envoyer des signaux radio.
4. En mode bidirectionnel, si vous appuyez sur STOP et P2 pendant plus de 20S ou appuyez sur HAUT et BAS pendant 2 minutes, la télécommande cessera d'envoyer des signaux radio.
5. Il est interdit d'utiliser un autres type de piles que celle qui est prévu dans cette notice.
6. Recycler correctement les piles usagées.

Changement de Mode: Uni / Bidirectionnel

Note: 1. les deux boutons P2 à l'arrière sont utilisables.

2. le mode par défaut d'usine est le mode bidirectionnel, répétez la même opération pour changer le mode circulaire.

